

UP! Partners

Taitava työnhakija 1

Verkkokurssin sisältö

Taitava työnhakija 1 -verkkokurssi

Taitava työnhakija 1-verkkokurssilla käydään läpi työnhaun keskeisiä elementtejä. Kurssilla pääset hiomaan omia taitojasi viiden eri teeman parissa. Käymme kanssasi läpi työhakemuksen ja ansioluettelon eli CV:n tekemisen ja annamme sinulle apuja oman työnhaun suunnitteluun ja valmistautumiseen hyvin käytännönläheisellä ja toivottavasti myös sinua innostavalla tavalla.

Tervetuloa opiskelemaan!

Taitava työnhakija 1


5 askelta taitavaan työnhakuun, joiden avulla löydät uuden työn helpommin ja nopeammin.

UP Partners: Tervetuloa

Mikä ihmeen aktiivimalli?


Hyödynnä liiton aktiivimallikoulutus

Vältä leikkuri, täytä aktiivisuusehto oikein!




Orientaatio

- Johdanto
- Verkkokurssin hyödyt
- Verkkokurssille valmistautuminen




1. Lähtökohta työnhakuun

- Johdanto
- Oma tilanne
- Suunnitelma kurssille
- Osaamisen tunnistaminen
- Kiinnostukset
- Työnhakukanavat
- Kertaus ja testi
- Yhteenveto




2. Timanttinen työhakemus

- Johdanto
- Työhakemus on mainos →
- Työpaikkailmoituksen analysointi
- Vaikuttava aloitus
- Osaaminen ja vahvuudet
- Työnhakulomake
- Kertaus ja testi
- Yhteenveto




3. Vakuuttava CV

- Johdanto
- Miten erotut joukosta?
- CV:n tiivistelmä
- Työkokemus
- Koulutus ja muu osaaminen
- Tarkista CV
- Kertaus ja testi
- Yhteenveto



4. Työhaastattelu

- Johdanto
- Tutustu organisaatioon
- Työhaastattelun monet toteutustavat
- Yleisimmät kysymykset
- Hankalat kysymykset
- Haastattelun jälkeen
- Kertaus ja testi
- Yhteenveto



5. Työnhakusuunnitelma

- Johdanto
- Työnhaun onnistumiset
- Työllistymistavoite
- Hyvä fiilis työnhaussa
- Ideat työnhakuun
- Toteutussuunnitelma
- Kertaus ja testi
- Yhteenveto

Taitava työnhakija I – sisältö jaksoittain

UP Partners: Tervetuloa

☐ Mikä ihmeen aktiivimalli?



Orientaatio

- ✔ Johdanto
- ✔ Verkkokurssin hyödyt
- ✔ Verkkokurssille valmistautuminen

Orientaatiojaksossa kerrotaan, miksi työnhakuun kannattaa valmistautua hyvin ja mitä uutta saat omien jo olemassa olevien työnhakutaitojesi tueksi Taitava työnhakija – verkkokurssista. Verkkokurssille valmistautumisesta kerrotaan millaisilla välineillä ja valmistautumisella kurssin opiskelu sujuu jouhevasti ja mitä valmistautumista työnhaun aloittamiseen liittyy.

Taitava työnhakija 1 – sisältö

jakso 1: Lähtökohta työnhakuun



1. Lähtökohta työnhakuun

- Johdanto
- Oma tilanne
- Suunnitelma kurssille
- Osaamisen tunnistaminen
- Kiinnostukset
- Työnhakukanavat
- Kertaus ja testi
- Yhteenveto

Ensimmäisessä jaksossa pureudutaan siihen, mistä työhaussa on hyvä lähteä liikkeelle. Ensimmäisiä askeleita ovat oman osaamisen tunnistaminen ja oman tilanteen kartoittaminen.

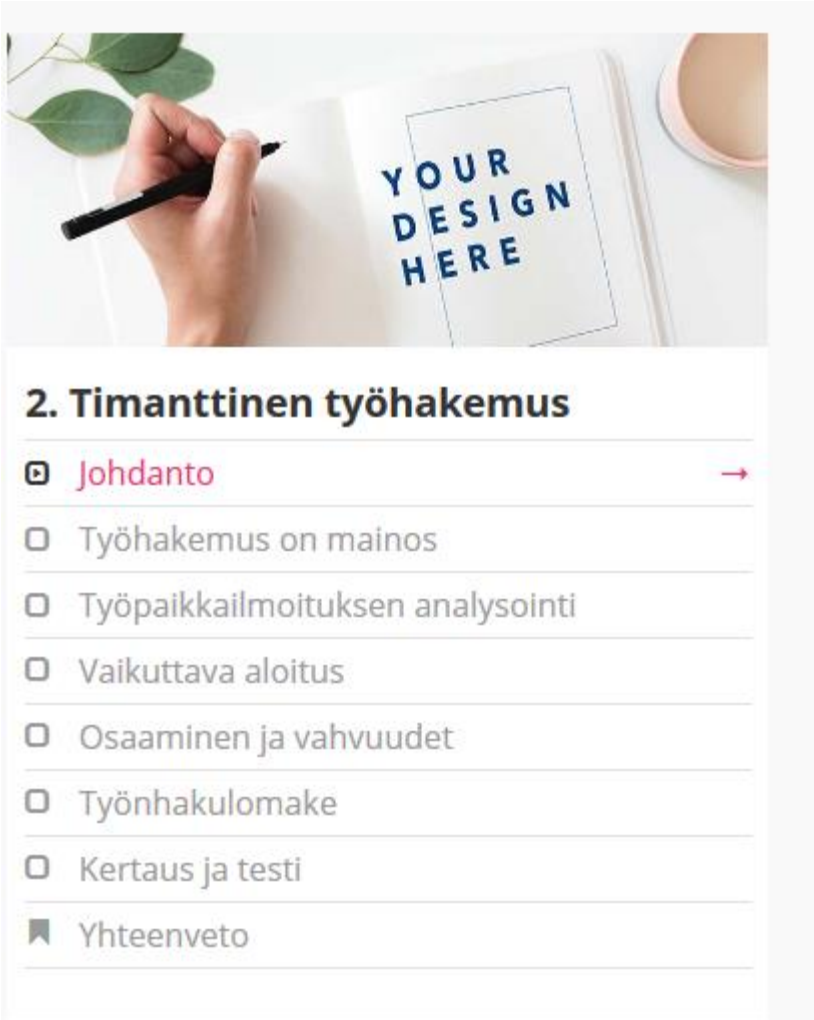
Tässä jaksossa pääsetkin tutustumaan tarkemmin itseesi ennenkaikkea oman osaamisesi näkökulmasta.

Tavoite jakson jälkeen:

- Tunnistat osaamisesi
- Sinulla on selkeämpi kuva mihin suunnata työnhakuasi
- Hahmotat paremmin omia ammatillisia kiinnostuksen-kohteitasi

Taitava työnhakija 1 – sisältö

jakso 2: Timanttinen työhakemus



Toisessa jaksossa käymme läpi, millainen työhakemus on sinun osaamisesi paras mainos ja saa rekrytoijan kiinnostumaan juuri sinusta.

Tavoite jakson jälkeen:

- Tiedät työhakemuksen tärkeät elementit ja rakenteen
- Osaat tehdä työhakemuksen, jossa keskiössä oma osaamisesi ja vahvuutesi
- Osaat analysoida työnhakuilmoituksia

Taitava työnhakija 1 – sisältö

jakso 3: Vakuuttava CV



Kolmannessa jaksossa opit tekemään vakuuttavan ansioluettelon eli nykykielellä CV:n*. Otat haltuun CV:n rakenteen ja tiedät miten kertoa työkokemuksestasi ja muusta osaamisestasi markkinoivasti. CV on ammatillinen elämänekertasi, missä kerrot kuka olet, mitä osaat ja missä olet hyvä.

Tavoite jakson jälkeen:

- Sinulla on standardien mukainen ja rekrytoijat vakuuttava CV

* = CV on alun perin latinaa ja lyhenne sanoista Curriculum Vitae, 'elämänekerta'

Taitava työnhakija 1 – sisältö

jakso 4: Työhaastattelu



4. Työhaastattelu

- Johdanto
- Tutustu organisaatioon
- Työhaastattelun monet toteutustavat
- Yleisimmät kysymykset
- Hankalat kysymykset
- Haastattelun jälkeen
- Kertaus ja testi
- Yhteenveto

Neljännessä jaksossa harjoitellaan työhaastatteluun valmistautumista sekä opitaan ymmärtämään mikä on työhaastattelun tarkoitus, mitä niissä useimmiten kysytään ja miksi. Käymme läpi myös erilaisia yleisimmin käytössä olevia haastattelumuotoja sekä sen, mitä tapahtuu työnhakuprosessissa itse haastattelutilanteen jälkeen.

Tavoite jakson jälkeen:

- Osaat valmistautua työhaastatteluun
- Tiedät, mikä on työhaastattelun tarkoitus ja mitä niissä useimmiten kysytään
- Tiedät miten loistaa työhaastattelussa!

Taitava työnhakija 1 – sisältö

jakso 5: Työnhakusuunnitelma



5. Työnhakusuunnitelma

- Johdanto
- Työhaun onnistumiset
- Työllistymistavoite
- Hyvä fiilis työhaussa
- Ideat työnhakuun
- Toteutussuunnitelma
- Kertaus ja testi
- Yhteenveto

Työhaun tavoite on työllistyä ja tällä kurssilla olet päivittänyt ajan tasalle työhaun taitojasi ja asiakirjojasi.

Nyt on aika tehdä suunnitelma, joka helpottaa päivittäistä työnhakuasi.

Jakso sisältää tehtäviä, joiden avulla luot selkeän suunnitelman siitä, miten työllistyt uuteen työhön.

Tavoite jakson jälkeen:

- Sinulla on selkeä suunnitelma, miten etenet työhaussasi ja mitä asioita toteutat, jotta työllistyt uuteen työhön.

Taitava työnhakija 1 – miten kurssilla opiskellaan?

Kurssilla sinua valmentavat UP Partnersin kokeneet uravalmentajat. Tapaat heidät videolla, jossa he käyvät läpi keskeiset asiat kustakin opiskeltavasta teemasta

Katsottuasi videon, merkitset sen katsotuksi ja siirryt tekemään jaksoon liittyvää tehtävää

Tehtyäsi jaksoon liittyvän tehtävän, tallenna se ja pääset jatkamaan eteenpäin.

Lähtökohta työnhakuun

MUOKKAA

Oma tilanne

Työhaun alkaessa on hyvä pysähtyä hetkeksi ja miettiä mikä on oma tilanteesi. On tärkeää pohtia mihin työhaun asioihin tarvitset apua ja millainen työ sopii elämäntilanteeseesi. Hyvin pohdittu – helpompi toteuttaa.



Merkitse katsotuksi

Mitkä asiat vaikuttavat työnhakuusi ja miten?

Tee arvio omasta tilanteestasi:

- Millaisiin asioihin tarvitset apua työhaussa?
- Mikä työhaussa on helppoa?
- Millaiset työajat ja työmatkat ovat mahdollisia?
- Mihin asioihin kaipaat muutosta ja miten voit ne toteuttaa (työnhakuun liittyvät)?

Kirjoita vastauksesi tähän

TALLENNA



Digiloikka liitolle Jäsentä lähellä virtuaalisesti

PALVELUA AJASTA JA PAIKASTA RIIPPUMATTA